

Handreichung zur Nutzung von OpenSlides

Stand: 17.11.2020

OpenSlides ist ein Tagungsprogramm zur Verwaltung von Konferenzen. Darüber lassen sich Tagesordnungen, Anträge, Wahlen, Dokumente und Redelisten abbilden. Das Programm läuft innerhalb eines Webbrowsers, wie bspw. Firefox oder Google Chrome.

Anmeldung

Das Programm generiert einen Benutzernamen und ein Passwort und verschickt diese Anmeldeinformationen per Mail (bitte Spamordner kontrollieren).

Deine Zugangsdaten zur Vollversammlung



Medienfachberatung Unterfranken <openslides@schaeth.com>
An Mirko Zeisberg

Hallo Mirko Zeisberg,

Für unsere digitale Tagung nutzen wir das Programm OpenSlides.
Hier ist Dein/Ihr persönlicher OpenSlides-Zugang:

<https://bezjr-ufr.schaeth.com>

Benutzername: mzeisberg

Passwort: !

Diese Daten müssen auf der Weboberfläche eingegeben werden. Dazu ruft man die entsprechende Webseite für OpenSlides auf, z.B. <https://bezjr-ufr.schaeth.com/login>

Benutzername *
mzeisberg

Passwort *
.....

[Passwort vergessen?](#)

Anmelden


Nach dem Login befindet man sich auf der Startseite von OpenSlides.

The screenshot shows the OpenSlides web interface. At the top left is the OpenSlides logo. Below it, the user's name 'Mirko Zeisberg' is displayed with an upward arrow icon. A navigation menu on the left lists various options: Deutsch, Profil anzeigen, Passwort ändern, Abmelden, Startseite (highlighted in blue), Autopilot, Tagesordnung, Anträge, Wahlen, Teilnehmende, Dateien, Projektor, Chronik, Einstellungen, Impressum, and Datenschutzerklärung. At the bottom left, there is a copyright notice: '© Copyright by OpenSlides'. The main content area has a dark blue header with 'Startseite' and a search icon. Below the header, a white box contains the text 'Willkommen zur Herbstvollversammlung'. Two text boxes with arrows provide instructions: one points to the user name and says 'Über den Klick auf das Symbol rechts neben dem Namen sind die eigenen Daten abänderbar. So kann man z.B. sein Loginpasswort ändern und sich aus dem System ausloggen (abmelden).', and the other points to the 'Startseite' menu item and says 'Links befindet sich die Navigationsleiste. Die aktuelle Ebene, auf der man sich befindet, ist blau hinterlegt. Die aktuelle Tagesordnung und Anträge kann man durch einen Klick auf die entsprechenden Reiter ebenfalls einsehen.'

Der  **Autopilot**


Über den Autopiloten hat man stets die Übersicht über die aktuell laufenden Vorgänge. Wahlen und Abstimmungen erscheinen hier ebenso, sobald sie freigegeben wurden.


Ggf. muss man hier zwischenzeitlich die Seite im Browser aktualisieren. Dies passiert durch erneutes Anklicken auf den Reiter „Autopilot“ in der linken Spalte oder durch drücken von F5 auf der Tastatur.



Redeliste
Standardprojektor

Wahlen und Abstimmungen

Abstimmung

 Ja

 Nein

 Enthaltung

Die entsprechende Ansicht im Autopiloten ändert sich, sobald Wahlen oder Abstimmungen erscheinen. Im Autopiloten muss die jeweilige Stimmabgabe durch Linksklick auf der Maus erfolgen. Nach der Stimmabgabe erscheint eine Bestätigung.

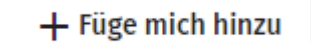


Stimmabgabe erfolgreich.





Das Ergebnis der Wahl ist nach der Veröffentlichung im Autopiloten zu sehen.

Die Redner*innenliste

Möchte man sich zu Wort melden, kann man sich beim jeweiligen Tagesordnungspunkt auf die Redner*innenliste setzen lassen. Das kann man einfach im Autopiloten erledigen, wenn der aktuelle Tagesordnungspunkt angezeigt wird.

Hierzu einfach auf  klicken.

Möchte man sich bei einem speziellen Tagesordnungspunkt auf die Liste setzen, muss man folgenden Ablauf berücksichtigen.

1. Auf den Reiter  **Tagesordnung** gehen.
2. Beim jeweiligen Tagesordnungspunkt auf das Figurensymbol klicken:  
3. Danach  auswählen.
4. Dein Name erscheint auf der Redner*innenliste und du wirst aufgerufen, wenn du an der Reihe bist.

Die aktuelle Redner*innenliste zum entsprechenden Tagesordnungspunkt findest du immer im Autopiloten.

Mirko Zeisberg
Medienfachberatung Unterfranken